

Cómo configurar y proteger su cuenta ID.me

ID.me



UN MÉTODO SENCILLO Y SEGURO PARA ACCEDER A SU CUENTA

Lo que necesitará:



Computadora y/o teléfono móvil con cámara y acceso a Internet



Conocimiento del historial crediticio – OR –
Identificación con foto (licencia de conducir, pasaporte, pasaporte tipo tarjeta o identificación estatal)



Dirección de correo electrónico



Número de seguro social (¿Por qué ID.me pide mi número de seguro social?)

CÓMO FUNCIONA

1 Regístrese



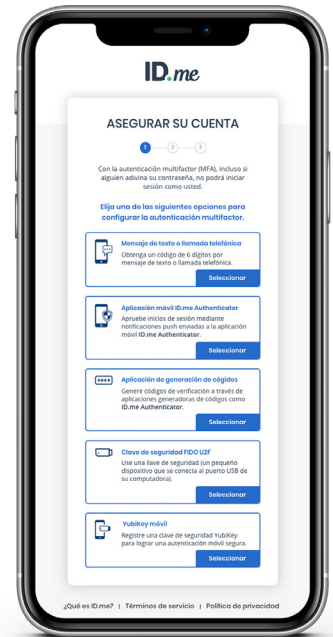
Cree su cuenta o, si ya tiene una cuenta ID.me, simplemente **inicie sesión**.

2 Confirme el correo electrónico



Revise su **bandeja de entrada** para ver si hay un correo electrónico de ID.me y confirme su dirección de correo electrónico.

3 Asegure su cuenta

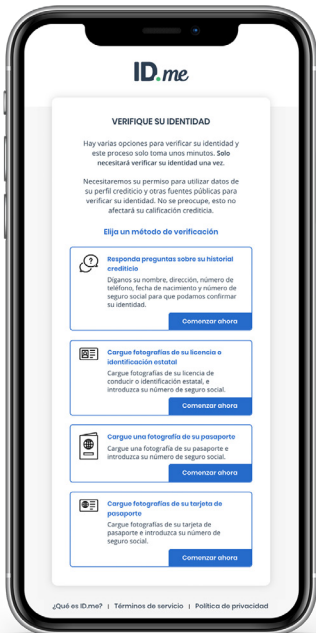


Proteja su cuenta. Puede recibir un código de acceso a través de un mensaje de texto o una llamada telefónica, o elegir uno de los otros métodos indicados.

Cómo verificar su identidad con ID.me

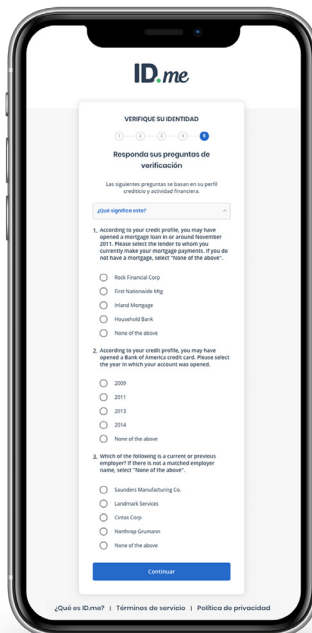
COMPLETE ESTE PROCESO UNA VEZ PARA ACCEDER A SU CUENTA MÁS OTROS SOCIOS DE ID.ME

4 Elija cómo probar su identidad



Elija cómo verificar su identidad: **preguntas sobre el historial crediticio o cargar una identificación del Gobierno.**

4A Opción 1: responder preguntas sobre el historial crediticio



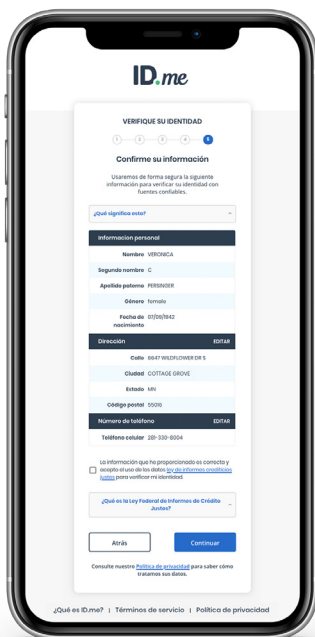
Ingrese alguna información, incluso el número de seguro social, y **responda preguntas de opción múltiple** sobre su historial crediticio. Esta no es una consulta sobre su crédito.

4B Opción 2: presentar fotos de identificación del Gobierno



Presente fotos de su **licencia de conducir, identificación estatal, pasaporte, o pasaporte tipo tarjeta**. Cargue fotos existentes o tome nuevas fotos. Luego, ingrese su número de seguro social.

5 Confirme la información



Compruebe que toda su información sea **exacta y esté completa.**

6 Autorizar a ID.me para enviar información



Su identidad ha sido verificada. Al elegir **Permitir y Continuar**, puede acceder a su cuenta.



¡Lo ha logrado!
Está listo para iniciar sesión.

¿SE QUEDÓ ATASCADO EN EL CAMINO?

En ID.me tenemos la misión de No olvidar ninguna Identidad. Si se queda atascado en el camino, estamos aquí para ayudarlo. Conéctese con un miembro del equipo de ID.me a través de una videollamada y verificaremos su identidad en un momento. O puede visitar help.id.me y preguntar a nuestro asistente virtual o hacer una consulta.